



PE BOLLE BODEM PUTTEN  
INSPECTIEPUTTEN KOMO  
KABELTREKPUTTEN  
STRAAT- EN TEGELPADKOLKEN  
DRAINAGEPUTTEN  
UITSTROOMBAKKEN  
PREFAB LEIDINGDELEN  
LASSEN VAN FOLIE



**JOOSTEN**  
PRODUCTIE & LASTECHNIEK



## PE KABELTREKPUT DN600 H800

Het aanleggen van kabel- en leidingtracés is een stuk eenvoudiger door gebruik te maken van kabeltrekputten. De ruime toegang en de vierkante onderzijde zorgen voor voldoende ruimte voor het trekken van kabels en leidingen en het inspecteren hiervan.

De hoogte van 800 mm is eenvoudig in te korten tot 500 mm met hulp van ringen die de maat aanduiden.

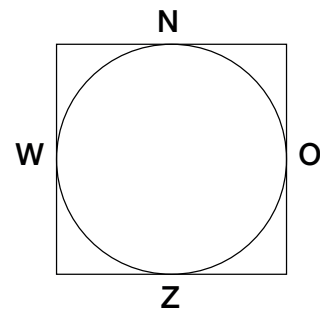
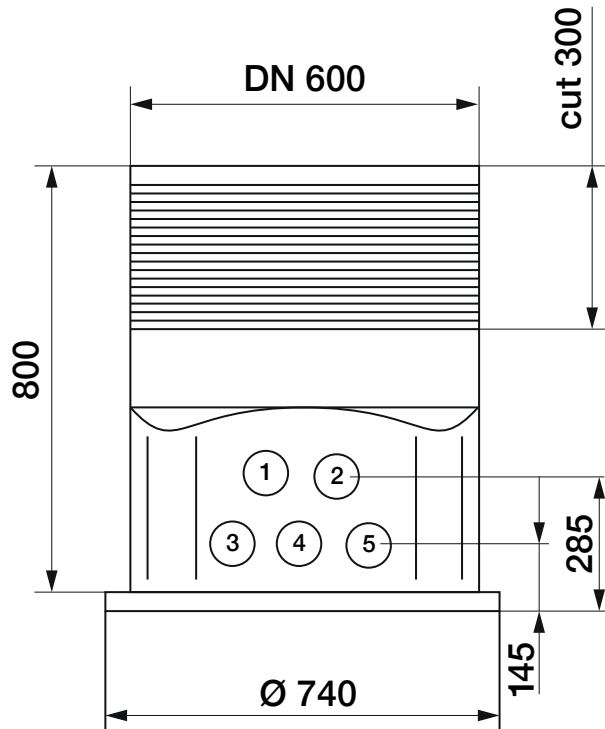
Aansluitingen onderin de put kunnen naar 4 richtingen en meerdere aansluitingen dezelfde richting op is geen probleem. Er zijn diversen afdekkingen leverbaar.



### Technische gegevens

<b>Materiaal:</b>	PE	
<b>Diameter bovenzijde:</b>	Ø 600	mm
<b>Diameter voet:</b>	Ø 740	mm
<b>Hoogte (inkortbaar tot):</b>	800 (500)	mm
<b>Aansluitingen (optioneel):</b>	Ø 50 t/m Ø 90	mm
	Ø 110	mm
	Ø 125	mm
	Ø 160	mm
	Ø 200	mm

<b>Opties:</b>	Manchet
	Kunststof deksel klasse A
	Betonrand & gietijzeren deksel KI D 400 KOMO 17/24cm
	Beton fundatieplaat met rubberring 90 x 90 x 12/20cm



bovenaanzicht



## Aansluitingen per put

Alle maten in millimeters

	Nummer 1		Nummer 2		Nummer 3		Nummer 4		Nummer 5		Aansluitingen op andere plaatsen op aanvraag.
	Type	Diam. mm	Type	Diam. mm	Type	Diam. mm	Type	Diam. mm	Type	Diam. mm	
Richting N											
Richting O											
Richting Z											
Richting W											

Type aansluitingen	Afdekking
<b>MM</b> = Manchet mof <b>SP</b> = Spie Ø50 t/m 90 mm alleen in spie-aansluiting mogelijk. Ø110 t/m 200 mm in spie- en manchet-aansluiting mogelijk.	<input type="checkbox"/> Geen afdekking <input type="checkbox"/> Beton/Gij rand D400 met Gij deksel Hoogte <input type="checkbox"/> 120 mm <input type="checkbox"/> 170 mm <input type="checkbox"/> 240 mm <input type="checkbox"/> Kunststof, klasse A15 <input type="checkbox"/> Beton fundatieplaat & Rubberring Hoogte <input type="checkbox"/> 120 mm <input type="checkbox"/> 200 mm

Klant:

Adres:

Postcode/plaats:

Afleveradres:

Postcode/plaats:

Projectnr./naam:

Opmerkingen: